

Avtalalat

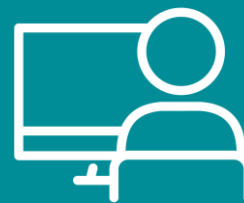
PENSION OCH FÖRSÄKRING VIA JOBBET



Arbetsgivare



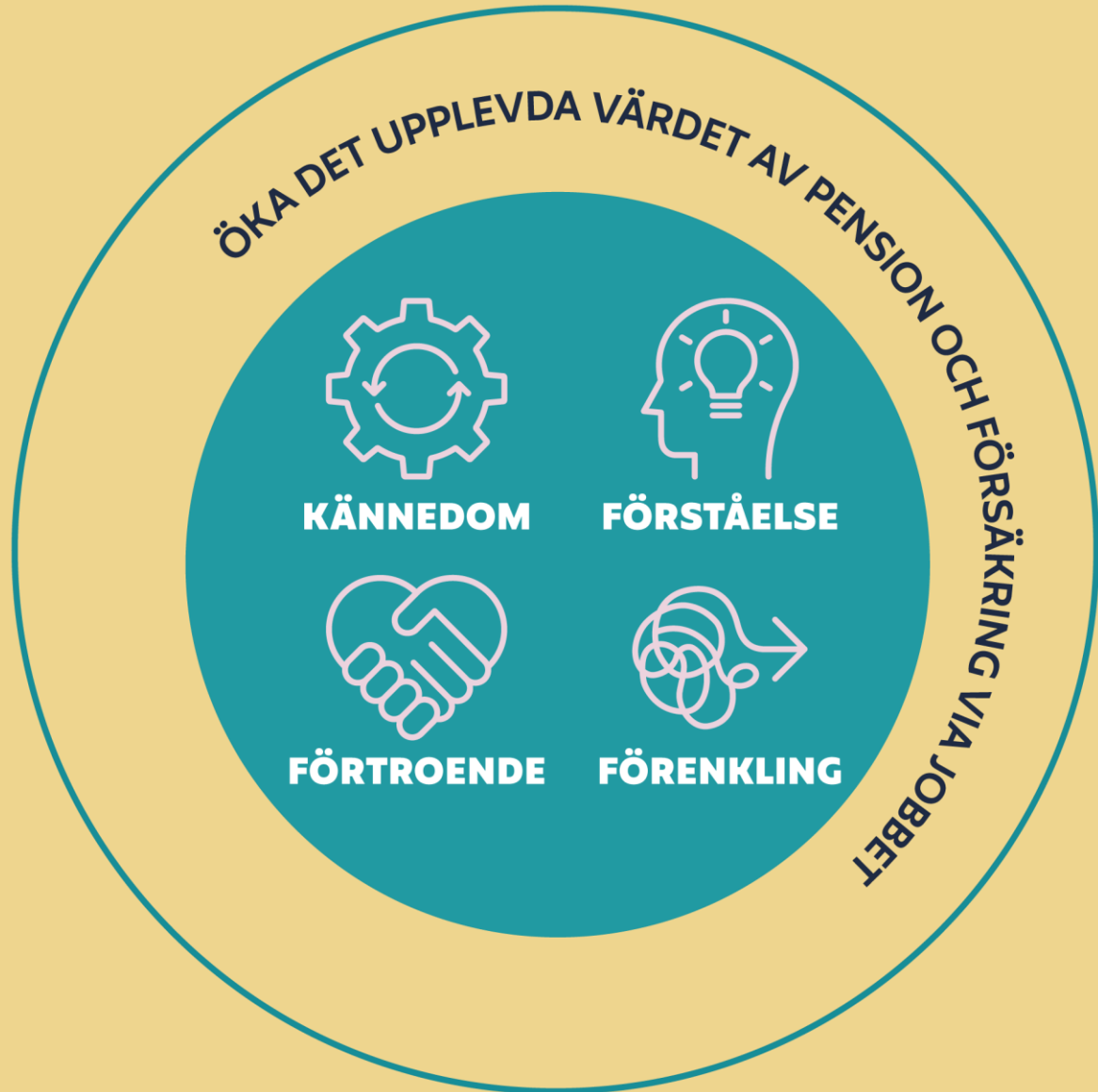
Arbetare



Tjänstemän

Avtalat

PENSION OCH FÖRSÄKRING VIA JOBBET

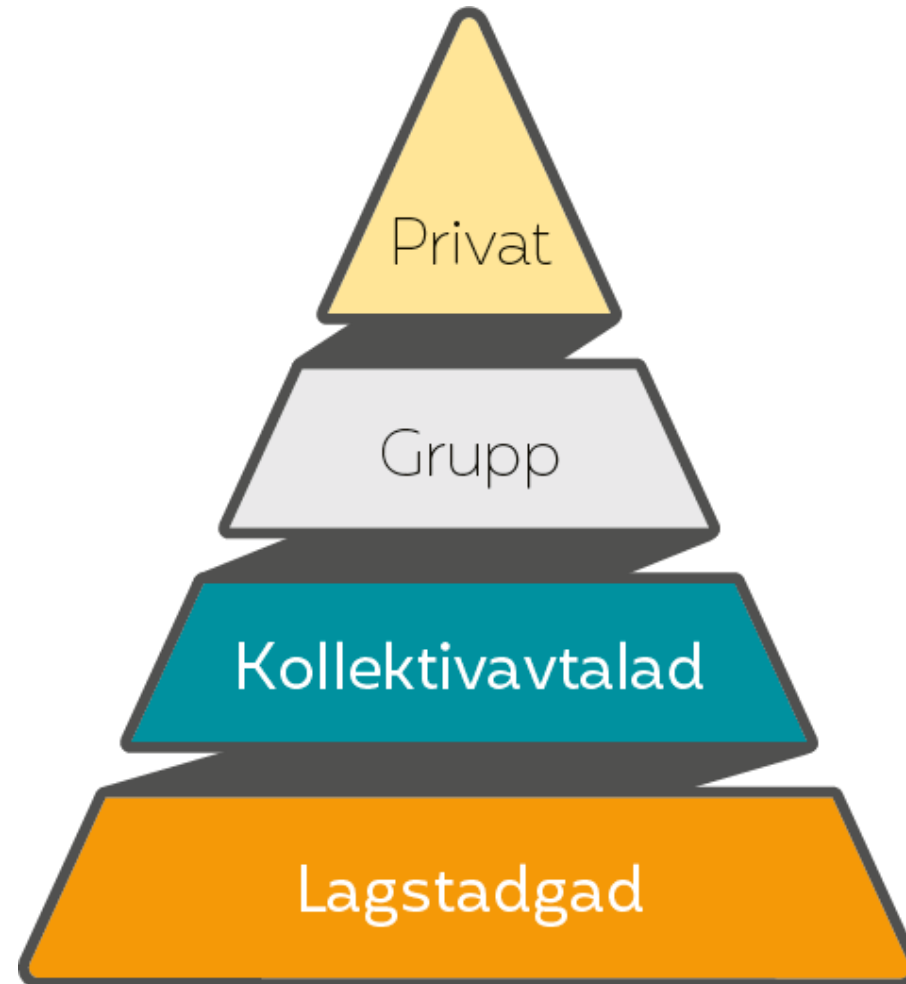


Utbildning för försäkringsinformatör

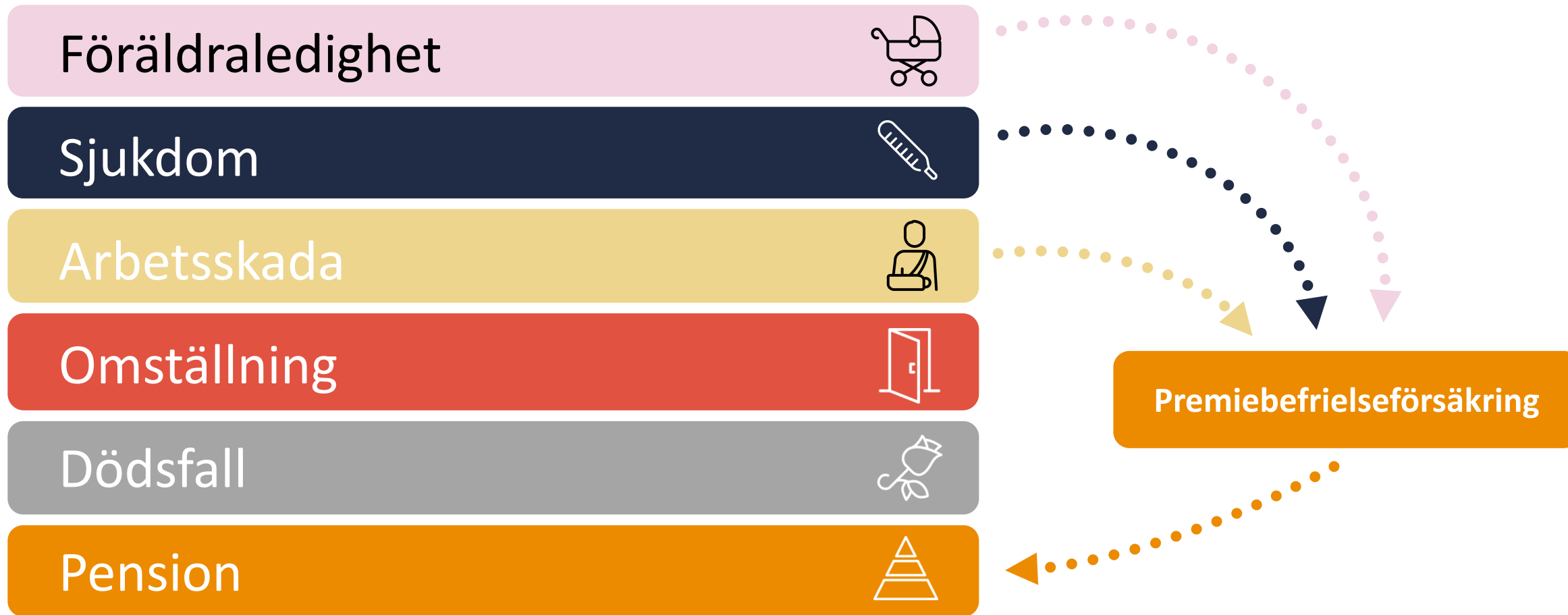
- Försäkringsinformatör är ett **fackligt förtroendeuppdrag**.
- Avtalats uppdrag är att leverera utbildning i sakkunskap.
- Eventuell övrig utbildning som följer med förtroendeuppdraget är ditt fackförbunds uppgift att erbjuda.



Trygghetspyramiden



Kollektivavtalad pension och försäkringar



Ditt uppdrag som försäkringsinformatör är att

- informera
- bevaka
- hjälpa
- registrera



Kollektivavtalet är grunden

- Gäller på alla företag med kollektivavtal/hängavtal.
- Garanti ingår – avtalsförsäkringarna gäller även vid utebliven premiebetalning.

Företag kan vara enskilt anslutna till försäkringspaketet. Dock finns i dessa fall ingen garanti vid utebliven inbetalning av premier.

Basbelopp 2022



Basbelopp är olika fastställda belopp som används för beräkning av olika förmåner och avgifter.

Det "vanliga" prisbasbeloppet (pbb)

48 300 kronor

Används vid belopp i försäkringar.

Inkomstbasbeloppet (ibb)

71 000 kronor

Används vid pensionsberäkningar.

Förhöjt prisbasbelopp

49 300 kronor

Används för beräkning av tilläggspension/ATP och familjeskydd.

Vi hjälper arbetsgivare och anställda inom den privata sektorn med kollektivavtalad tjänstepension och försäkring.

■ Stoppa

Som arbetsgivare får du koll på hur du ska administrera de anställdas tjänstepension och försäkring. Du kan följa våra enkla [checklistor](#) och fördjupa dig i till exempel [kostnader och premier](#).

Som anställd får du koll på tjänstepension och försäkring via jobbet. Du får till exempel veta hur du ska tänka kring din [tjänstepension](#) och hur du ansöker om ersättning om du råkar ut för en [olycka](#).



Händelser i livet



[Pension](#) ⇨



[Arbetskada](#) ⇨



[Uppsägning](#) ⇨



[Sjuk](#) ⇨



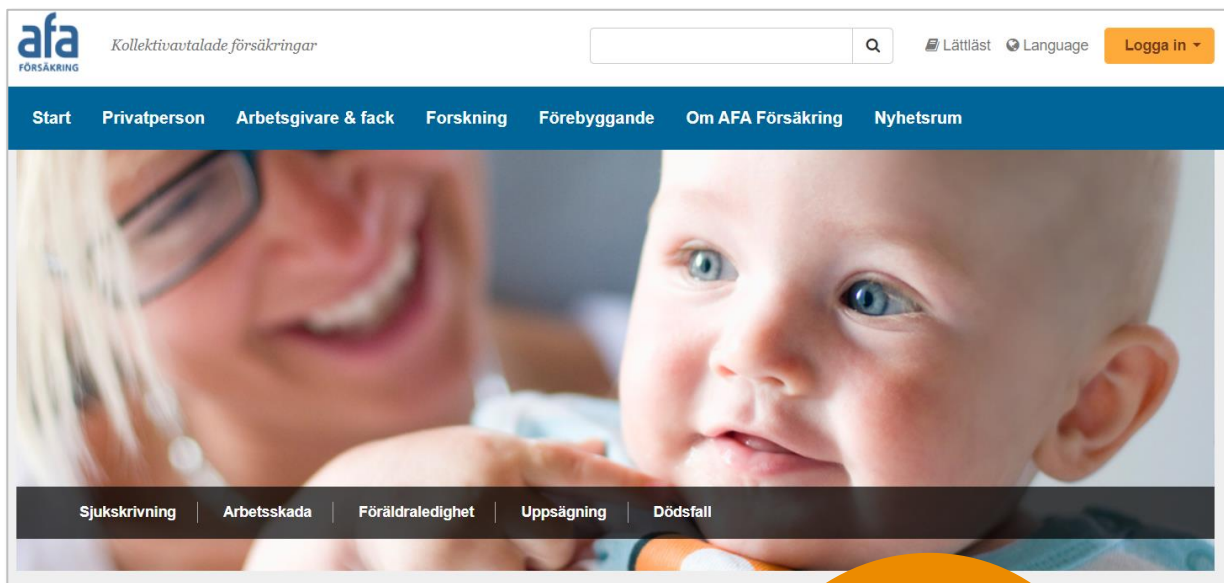
[Dödsfall](#) ⇨



[Föräldraledighet](#) ⇨



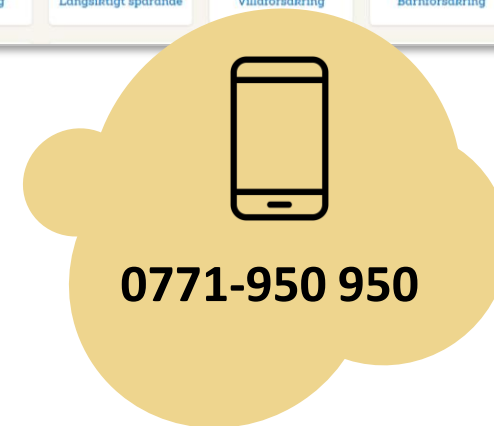
Kollektivavtalad försäkring



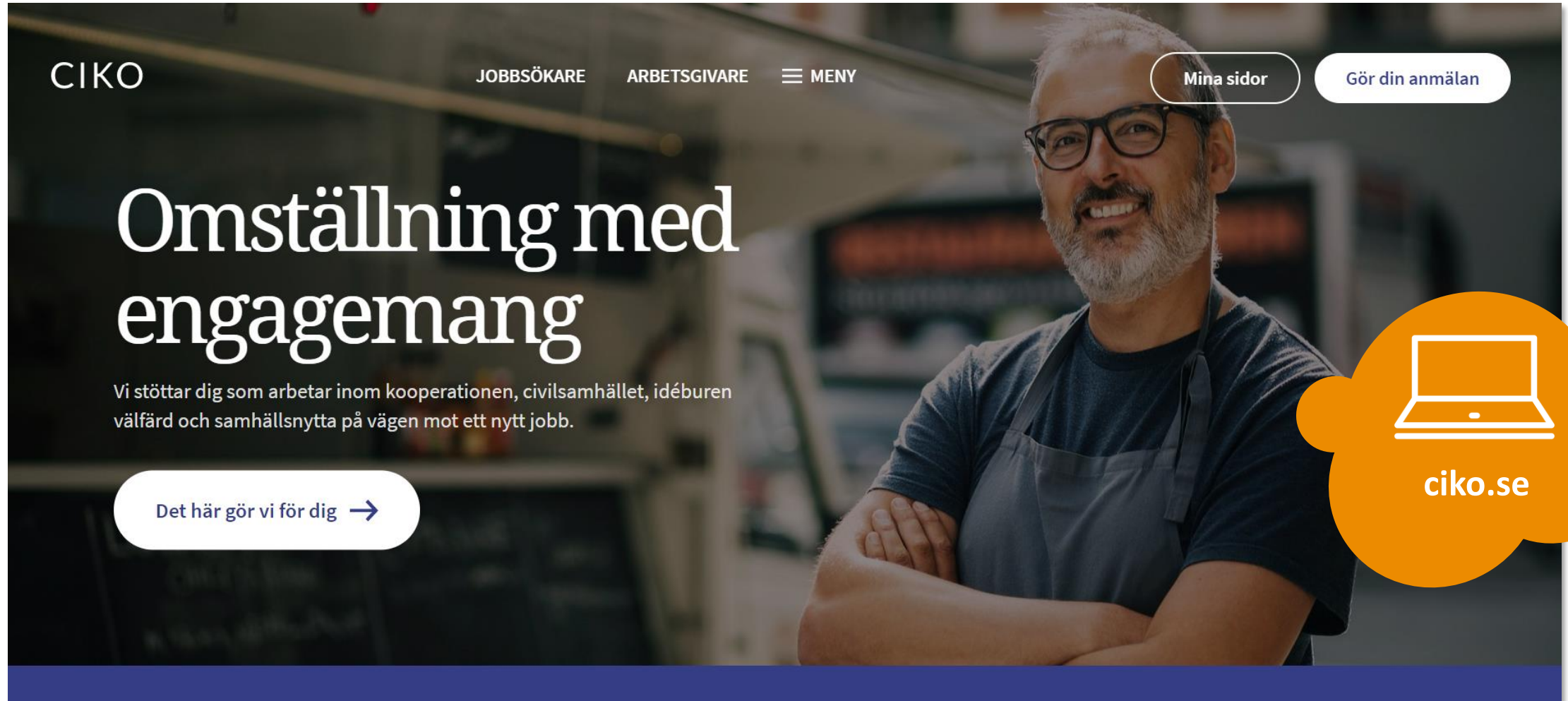
- Sjukdom
- Arbetskada
- Föräldraledighet
- Premiebefrielse



- Dödsfall



Kollektivavtalad omställning



CIKO


JOBBSÖKARE ARBETSGIVARE ≡ MENY

Mina sidor Gör din anmälan

Omställning med engagemang

Vi stöttar dig som arbetar inom Kooperationen, civilsamhället, idéburen välfärd och samhällsnytta på vägen mot ett nytt jobb.

Det här gör vi för dig →


ciko.se

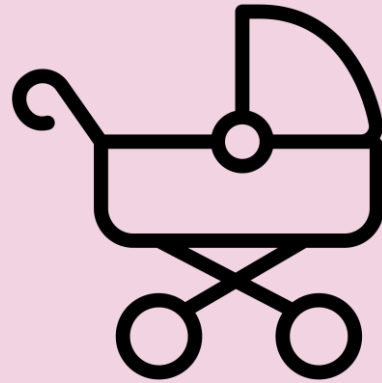
Kollektivavtalad pension



The screenshot shows the Pensionsvalet website. At the top left is the logo 'Pensionsvalet' with a purple 'P' in a circle. At the top right is a 'Logga in' button with a lock icon. Below the header is a navigation bar with three tabs: 'Privatperson', 'Arbetsgivare', and 'Om Pensionsvalet'. The main heading reads 'Vi tar hand om ditt tjänstepensionsval'. Below this are three service cards: 1. 'Välj försäkringsbolag för din tjänstepension' with an icon of a piggy bank and a signpost. 2. 'Flytta redan intjänade pensionspengar' with an icon of a person pushing a cart with a piggy bank. 3. 'Se din premieinformation' with an icon of a piggy bank and two coins labeled '5' and '1'. To the right of the screenshot is an orange cloud containing a laptop icon and the text 'pensionsvalet.se'.

Föräldraledighet

Föräldrapenningtillägg (FPT)





Föräldraledighet

Enligt lag



- Föräldrapenning
- 480 dagar (90 vardera)
- Till 12 år
- Tak vid 10 pbb

Hanteras av
Försäkrings-
kassan

Enligt kollektivavtal

- Föräldrapenningtillägg
- Premiefrielseförsäkring

Hanteras av
Afa Försäkring

Föräldrapenningtillägg



- Gäller för dagar med föräldrapenning, inte för tillfällig föräldrapenning (VAB och de tio dagarna).
- Kompletterar ersättningen från föräldrapenningen under högst 180 dagar per födsel/adoption och försäkrad förälder.
- En sammanhängande ledighetsperiod. Vad som är en sammanhängande period gör du upp med din arbetsgivare.



Föräldrapenningtillägg

Ersättningsperioden gäller tills barnet är 18 månader eller 18 mån efter adoption.

Ersättningsdagar:

- Anställd minst 12 mån = 60 ersättningsdagar.
- Anställd minst 24 mån = 180 ersättningsdagar.

Ersättning:

- Ca 10 % av föräldrapenningunderlaget upp till 10 pbb och 90 % för lönedelar däröver.
- Ersättningen ska sökas inom 5,5 år från födelse eller adoption

Föräldrapenningtillägg





Premiebefrielseförsäkring

- Tar över premieinbetalning till tjänstepensionen
- Anställd och fyllda 23 år = 13 månader per födsel/adoption.
- Ingen enskild anmälan behövs. Sker per automatik vid ansökan om föräldrapenningtillägg.

Har du fött eller adopterat barn mellan 1 januari 2000 och 31 december 2013 och

- var anställd på företag ansluten till premiebefrielseförsäkringen?
- var föräldraledig med detta barn?
- hade uppnått ålder för tjänstepension?

Har du svarat ja på dessa frågor ska du anmäla detta till Afa Försäkring på 0771-88 00 99.

Premiebefrielseförsäkring



Har du missat att ansöka om föräldrapenningtillägg för barn fött eller adopterat efter den 1 januari 2014?


Om det har gått fem och ett halvt år kan du inte få föräldrapenningtillägg. Om du uppfyller följande kriterier kan du ändå ha rätt till premiebefrielsen:

- Du var vid föräldraledigheten anställd på ett företag anslutet till premiebefrielseförsäkringen.
- Du uppfyller samtliga grundvillkor.

För att få premiebefrielsen behöver du ansöka om föräldrapenningtillägg. Du blir nekad föräldrapenningtillägget, men får alltså premier inbetalda till dig tjänstepension.

Anmäl på
afaforsakring.se
eller ring
0771-88 00 99.

Premiebefrielseförsäkring





Kort summering

- Kvalifikation = minst 12 mån anställd.
- Max 180 dagars ersättning per födelse/adoption, fram till 18 månader.
- **En** sammanhängande period.
- Ca 10 % av föräldrapenningunderlaget upp till 10 pbb och 90 % för lönedelar däröver.
- Föräldrapenningtillägget ska ansökas inom 5,5 år från födsel eller adoption.
- Premiebefrielseförsäkring.
- Har du fått barn efter 2000 – anmäl för premiebefrielseförsäkring.

Sjukdom

Avtalsgruppsjukförsäkringen (AGS)

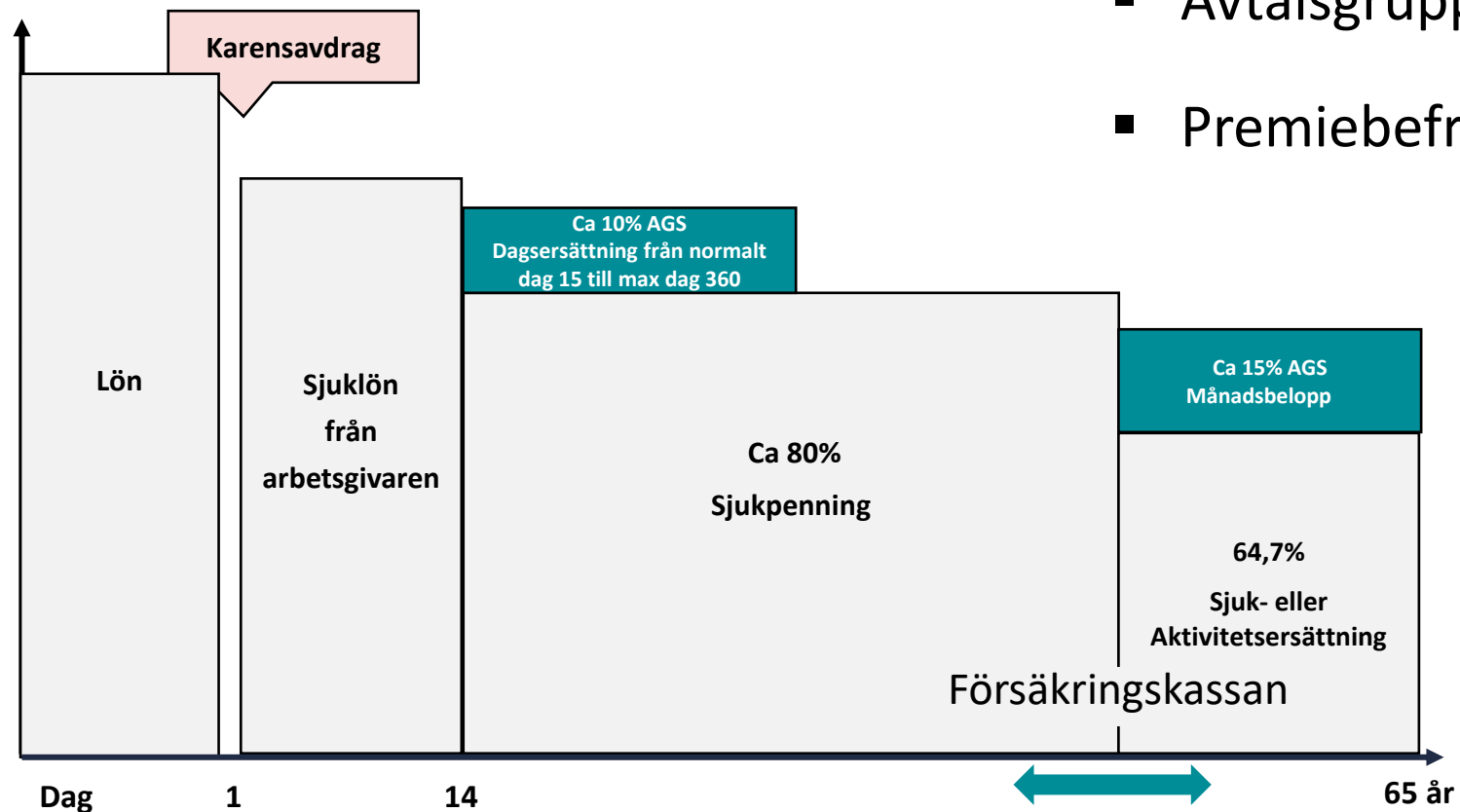




Sjukdom



Enligt lag



Enligt kollektivavtal

- Avtalsgruppsjukförsäkring (AGS)
- Premiefrielseförsäkring

Avtalsgruppsjukförsäkring



- Kvalifikation: 90 dagars anställning och arbetsför minst 25 % vid tidpunkten då försäkringsskyddet börjar gälla.
- Fastställd sjukpenninggrundande inkomst hos Försäkringskassan.
- Arbetsoförmögen till minst 25 %.
- Gäller från första sjukpenningdagen, vanligtvis dag 15.
- Gäller även vid smittbärande sjukpenning och förebyggande sjukpenning.
- Dagersättning fram till dag 360 i sjukperioden.
- Månadsbelopp under tid med sjuk eller aktivitetsersättning.

Avtalsgruppsjukförsäkring



- Försäkringen har funnits länge, anmäl även äldre sjukperioder.
- Gäller fram till kalendermånaden den försäkrade fyller 65 år.
- Premiefrielseförsäkring ingår.
- Viktigt att fortsätta skicka in sjukintyg för premiefrielseförsäkringen även efter dag 360.
- Efterskydd 720 "friska" dagar.

Rehabiliteringskedjan



Dag 15-90. Prövning mot det egna arbetet.




Dag 91-180. Prövning mot annat arbete (omplacering) hos egna arbetsgivaren.



Dag 181-364. Prövning mot förvärvsarbeten som är normalt förekommande på arbetsmarknaden om ej övervägande skäl* eller det är oskäligt med sådan prövning.



Från dag 365. Prövning mot förvärvsarbeten som är normalt förekommande på arbetsmarknaden. Prövningen kan dock skjutas upp om det kan anses oskäligt att göra en sådan prövning.





Kort summering

- Grundvillkoret: 90 dagars anställning på företag ansluten till försäkringen.
- Har du varit sjuk mer än 14 dagar – anmäl, även äldre sjukperioder.
- Gäller fram till dag 360 i sjukpenningperioden, därefter krävs nytt grundvillkor för nya ersättningsdagar.
- Från 12,5 % ersättning av din SGI (motsvarar ca 10 % av lönen).
- Vid sjuk/aktivitetsersättning, skicka in beslutet för ersättning.
- Premiebefrielseförsäkring.
- 720 friska dagars efterskydd, du ska stå till arbetsmarknadens förfogande, du ska ha fastställd SGI.

Tips!
ersattningskollen.se

Arbetskada

Trygghetsförsäkring vid arbetskada (TFA)





Arbetskadeförsäkring



4 moment:

- Arbetsolycksfall
- Arbetsjukdom
- Färdolycksfall
- Smitta



Arbetskadeförsäkring



Enligt lag

- Livränta
- Tandskador
- Särskilda hjälpmedel
- Dödsfall

Hanteras av
Försäkrings-
kassan

Enligt kollektivavtal

Trygghetsförsäkring vid arbetskada (TFA)

- Inkomstförlust
- Kostnadsersättning
- Sveda och värk
- Lyte och men
- Särskilda olägenheter
- Dödsfall
- Premiefrielseförsäkring

Olika
ersättningsregler
beroende på typ
av arbetskada.

Hanteras av
Afa Försäkring



Olika ersättningar

- Ersättning för inkomstförlust.
- Kostnadsersättning.
- Sveda och värk – ersättning för övergående skada vid arbetsoförmåga minst 30 dagar, detta krävs dock ej vid svårt lidande.
- Lyte och men – ersättning för bestående skada.
- Ersättning för särskilda olägenheter (daglig aktivitet).
- Dödsfall.*



Arbetsolycksfall

Definition av olycksfall:

- Plötsligt och oförutsett utifrån kommande händelse.

Skadeståndsrättsliga regler:

- Kompletterar upp till full ersättning för inkomstförlust från första dagen vid godkänd arbetsskada.



Vid olycksfall där fordon är inblandat

- Är fordonet försäkrat enligt försäkringsplikt ska anmälan göras till fordonets försäkringsbolag.
- Är fordonet inte försäkringspliktigt ska anmälan göras till Afa Försäkring.

Arbetssjukdom



- Kvarstå i 180 dagar, visandedag innan 65 år.
- Godkänd som arbetsskada av Afa Försäkring (ILO 121) eller Försäkringskassan.
- Vållandeprövning krävs inte för ersättning av inkomstförlust för arbetssjukdom med visandedag efter 1 januari 2019.
- Asbestcancer med visandedag före 2019 ersätts om den skadedrabbade ej är fyllda 75 år. Från och med 2019 finns ingen åldersgräns.



Färdolycksfall



Utan trafikförsäkringspliktigt fordon

- Anmäls till Afa Försäkring.
- Ordinarie färdväg mellan hem och arbete.
- I direkt samband med när jobbet börjar eller slutar.
- Eventuell framtida inkomstförlust.
- Sveda och värk lika som olycksfall i arbetet.
- Kostnadsersättning.



Med trafikförsäkringspliktigt fordon

- Anmäls till fordonets försäkring.
- Fordonets försäkring ska täcka alla kostnader.
- Kan täcka inkomstförlust.
- *OBS! Vid sjukfrånvaro ska anmälan göras till Afa Försäkring, kollektivavtalad sjukförsäkring (AGS).*



Smittsam sjukdom

- Smittsam sjukdom som är godkänd av Afa Försäkring (ILO 121) eller Försäkringskassan.
- Arbetstagare måste vara utsatt för risk för smittan i arbetet.
- Besvär måste kvarstå/förväntas kvarstå i minst 180 dagar efter visandedagen.
- Om du fick den smittsamma sjukdomen på grund av ett **olycksfall i arbetet** omfattas **alla slags** smittsamma sjukdomar (till exempel om du stack dig på en kanyl eller skar dig på ett föremål).



Viktigt att **alla** arbetsskador anmäls!

- Både till Försäkringskassan och Afa Försäkring.
- Få skadan omsedd och dokumenterad, viktigt för försäkringsanmälan.
- Så länge frånvaron inte är godkänd som arbetsskada ska du fortsätta skicka in läkarintyg för:
 - Avtalsgruppsjukförsäkring till dag 360 i sjukperioden och för
 - Premiebefrielseförsäkring även därefter.



Kort summering

- Viktigt att dokumentera och att få skadan omskött.
- Anmäl alltid både till Försäkringskassan och Afa Försäkring i samband med skadan.
- 4 olika typer av arbetsskada. Håll isär!
- Inget efterskydd för olycksfall, men det går att anmäla äldre skador.
- Skada regleras utifrån de villkor som gällde vid skade-/visandedatum.

Ta hjälp av ditt fackförbund vid minsta oklarhet.



Försäkringsinformatör i Lotsen



I Lotsen kan du utföra olika uppgifter



Anmäl dig till grundutbildning



Registrera i projekt



Spara Lotsen som genväg



Registrera dina samtal



Informationsstöd, mer information om försäkringarna



Nyheter och repetition



Se din Statistik



Se din profil



Ange merit från tidigare grundutbildning



Ladda ner / Beställa handbok

Lotsen



Fungerar på både mobiltelefon och dator.





Registrera samtal i Lotsen



Att registrera samtal



1

- Öppna startsidan i telefonen.
- Tryck på Registrera

Att registrera samtal



The screenshot shows the 'Registrera samtal' (Register call) screen in the Avtalat app. At the top, there's a status bar with the time 09:39, signal strength, and 70% battery. Below that, a header bar contains 'Test' and the Avtalat logo. A navigation bar has 'Lotsen', 'Registrera', and 'Meny' (with a hamburger menu icon). The main content area has a teal background with the title 'Registrera samtal' and a subtitle: 'Här fyller du i information om ditt försäkringsamtal. Kolla gärna att de förifyllda fälten stämmer.' Below this are three input fields: 'Samtalsdatum' (Call date) with a date picker showing '2022-05-13', 'Antal informerade' (Number of informed) with an empty text input, and 'Projekt' (Project) with a dropdown menu showing 'Ej projektrelaterat'. At the bottom, there are three navigation icons: a list icon, a home icon, and a back arrow.

2

- Välj datum för samtalet.
- Ange hur många du informerat
- Möjlighet att välja om samtalet ska registreras på projekt

OM din avdelning/region har ett projekt, kommer alla som tillhör den avdelningen/regionen att se projektet

Det är **din fackliga organisation** som informerar vilken/vilka som ska använda denna funktion

Att registrera samtal



14:31 88%

Lotsen Registrera Meny

Kollektivavtalsområde

SAF-LO Fremia-LO

Samtalet skedde

Fysiskt På distans

Organisation ?

IF Metall
Avdelning 15 Stockholms län

Samtalets innehåll Markera alla

Föräldradighet

Sjukdom

Arbetskada

Arbetsbrist

3

Scrolla ner.

- Välj avtalsområde.
- Välj hur samtalet har hållits
- Möjlighet att ändra organisation

Att registrera samtal



14:31 VoG 4G+ LTE1 88%

Lotsen Registrera Meny

Samtalets innehåll Markera alla

- Försäkring för äldre
- Sjukdom
- Arbetskada
- Arbetsbrist
- Dödsfall
- Pension

Minnesanteckning

(Obs: Inga personuppgifter) Här kan du t ex sl

Registrera samtal

4

Scrolla ner

- Ange vilka försäkringar du informerat om.

- Möjlighet att fylla i, till exempel arbetsplats eller skift där du informerat, endast du som kommer se denna uppgift (ange inga personuppgifter)

Tryck på registrera samtal för att spara.





Statistik i Lotsen



Se din statistik

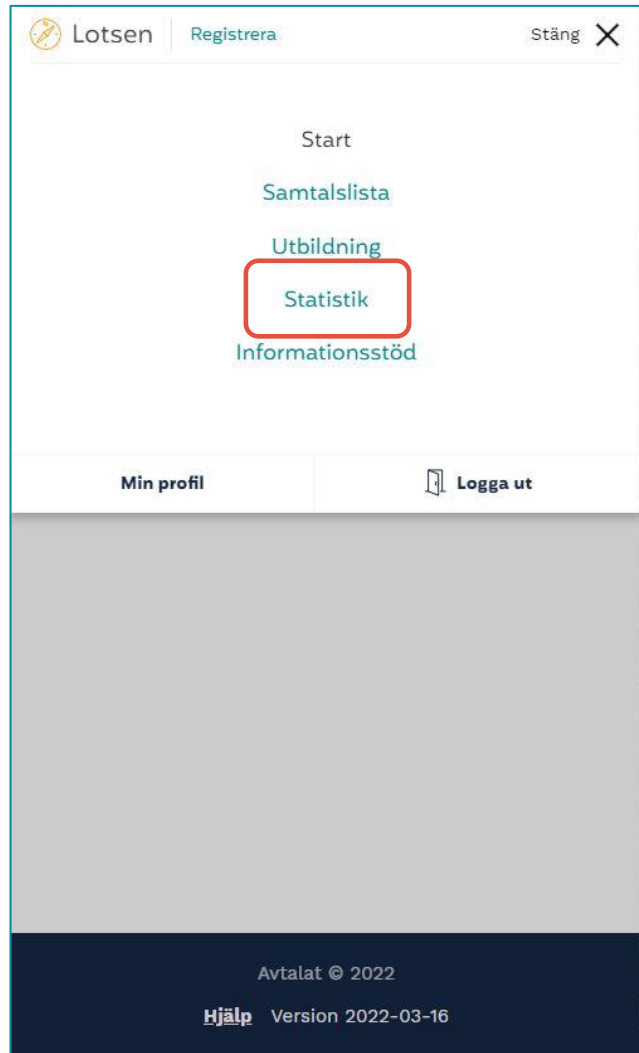


1

- Öppna startsidan i telefonen.
- Tryck på meny.



Se din statistik



2

- Välj Statistik



Se din statistik

12:07 82%

Lotsen Registrera Meny

Statistik

Här ser du en sammanställning kring dina genomförda försäkringssamtal.

Från / Till

januari 2022

april 2022

Projekt

Alla

Kollektivavtalsområde

Alla

Filtrera

3

- Här kan du välja vilken statistik du vill se, välj:

Period Från/Till

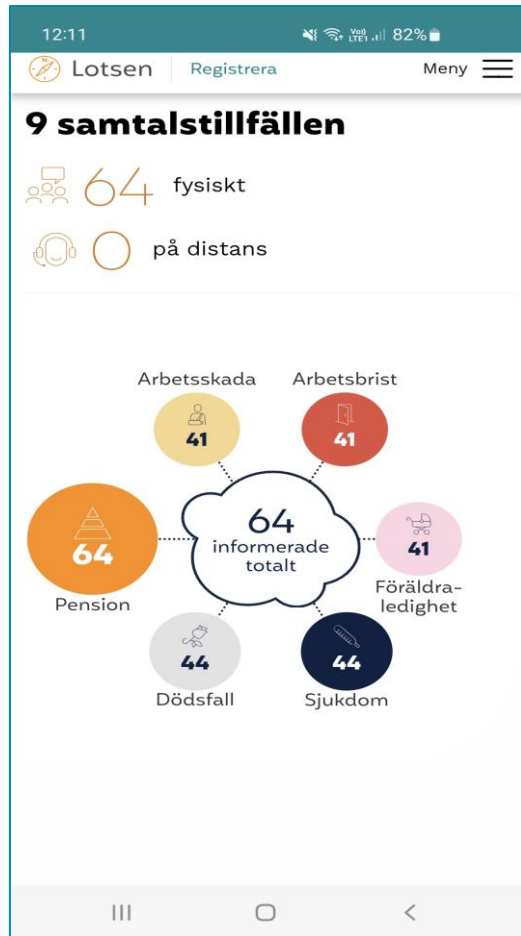
Projekt, om du deltagit

Kollektivavtalsområde, om du registrerat på mer än ett är det valbart på:

- Alla (samtliga)
- SAF-LO
- Fremia-LO



Se din statistik



4

- **Skrolla ner.**

Så ser du din statistik uppdelat på:

- Antal samtalstillfällen (fysiskt/på distans)
- Informerade individer totalt
- Antal informationer per försäkring



Informationsstöd



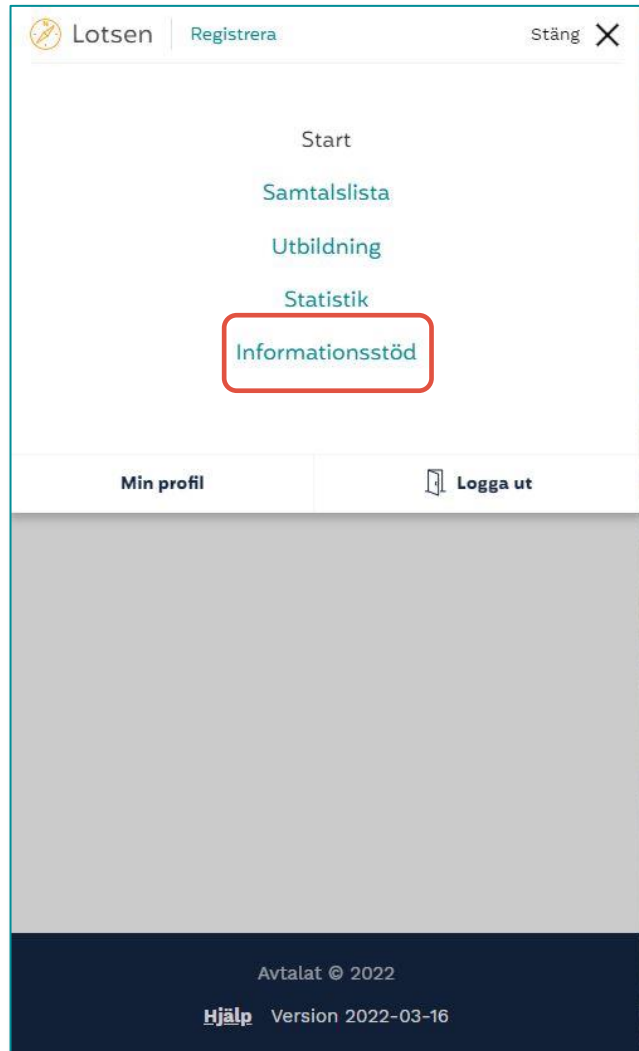
Informationsstöd



1

- Öppna startsidan i telefonen.
- Tryck på meny.

Informationsstöd

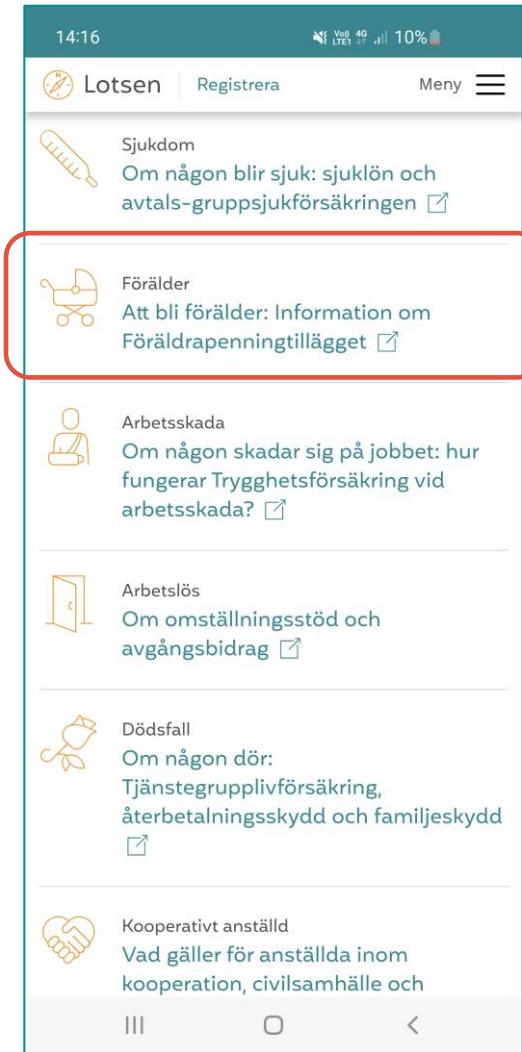
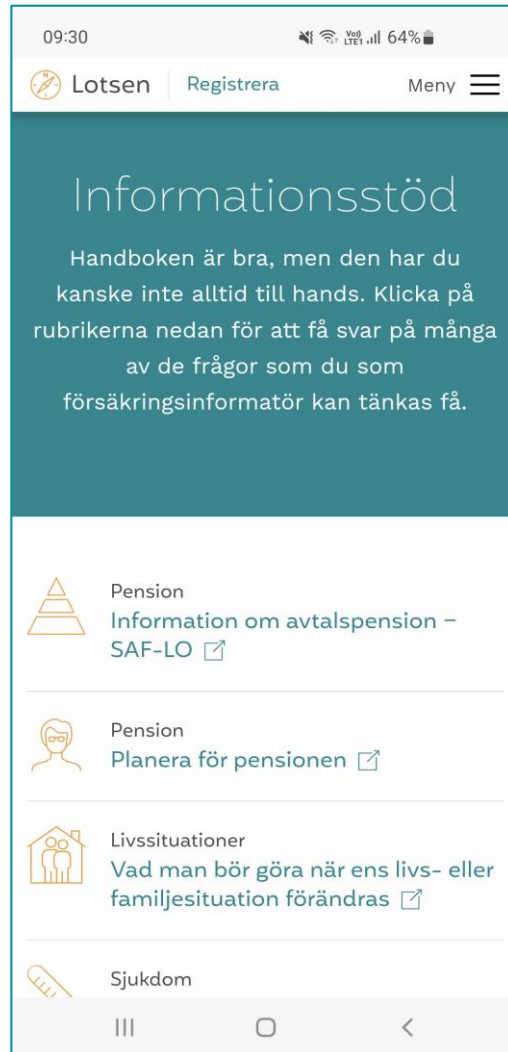


2

- Välj Informationsstöd



Informationsstöd



3

- Välj det område du vill veta mer om. (här: Förälder)



Informationsstöd

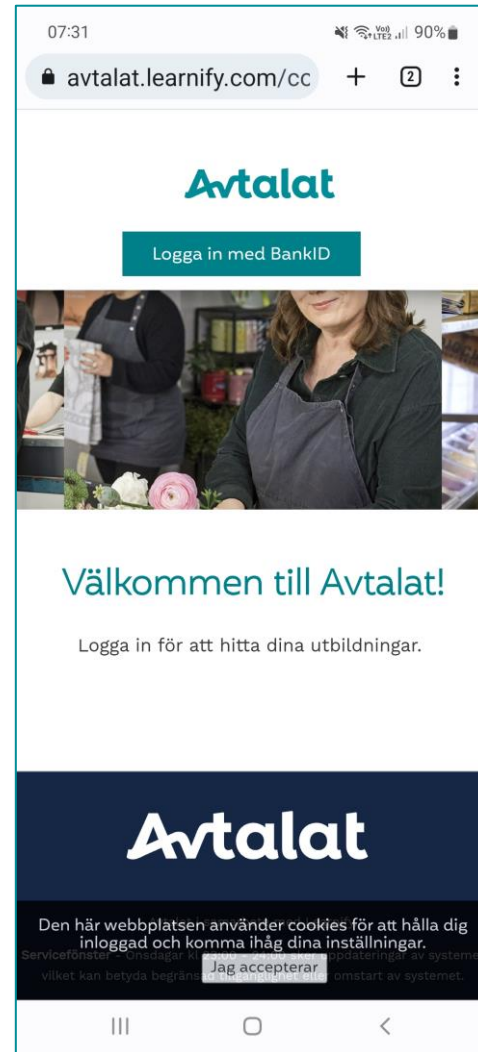


Texten du får upp är från Avtalat.se, så i och med att du trycker på länken hamnar du på vår hemsida, för att komma tillbaka till Lotsen så trycker du:

Android: Antingen på tillbakaknappen nere till höger eller byter flik

IOS: Tryck på tillbaka-knappen längst nere till vänster eller svajpa sidleds.

Informationsstöd



- Här hittar du nyheter och repetition



Dina uppgifter



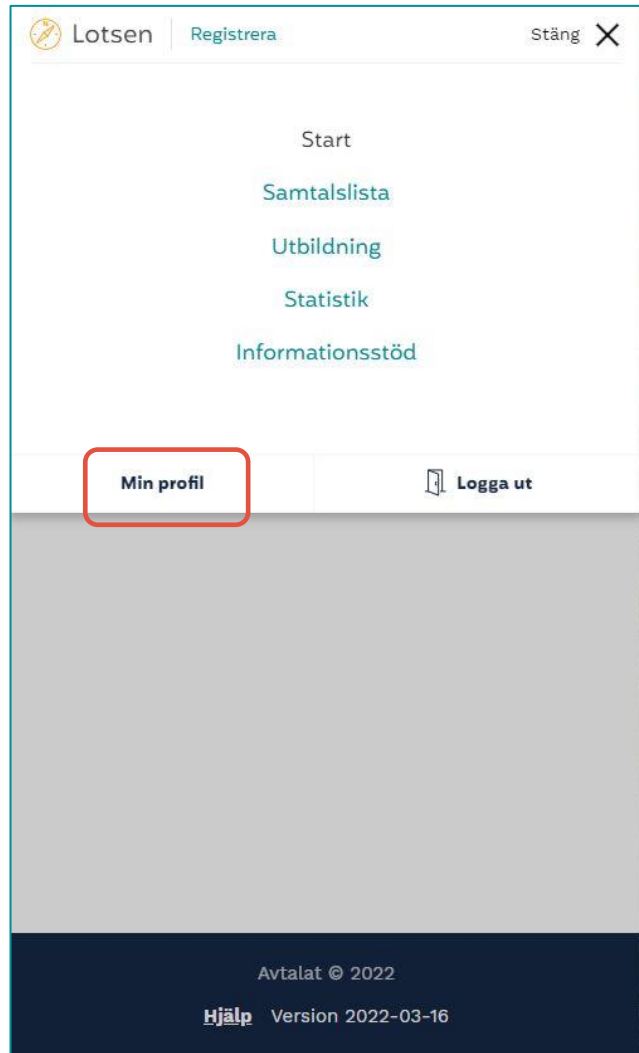
Se dina uppgifter



1

- Öppna startsidan i telefonen.
- Tryck på meny.

Se dina uppgifter



2

- Välj Min profil

Se dina uppgifter



14:09 [Signal strength] [Wi-Fi] [LTE] [54%]

Lotsen Registrera Meny

Johan Informatör

< Tillbaka

Organisation [Lock icon]

IF Metall
Avdelning 15 Stockholms län

E-post

Johan.informator@avtalat.se

Grundutbildning

Ingen utbildning angiven

+ Ange utbildning



3

Du får nu upp dina uppgifter, vill du ändra din mejladress fyller du i denna, skrolla ner, trycker uppdatera.

Finns även möjlighet att ange äldre grundutbildning.

Utbildningsmerit för utbildningar fr.o.m. 2021 anger Avtalat.



Lotsen som genväg

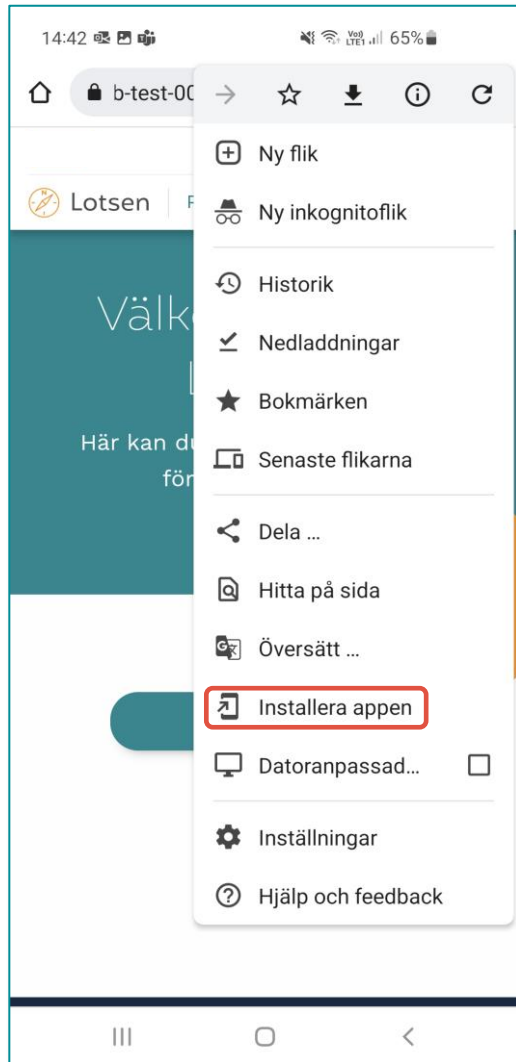
Spara Lotsen som genväg – Android Chrome



1

- Tryck på de **tre prickarna** längst upp till höger

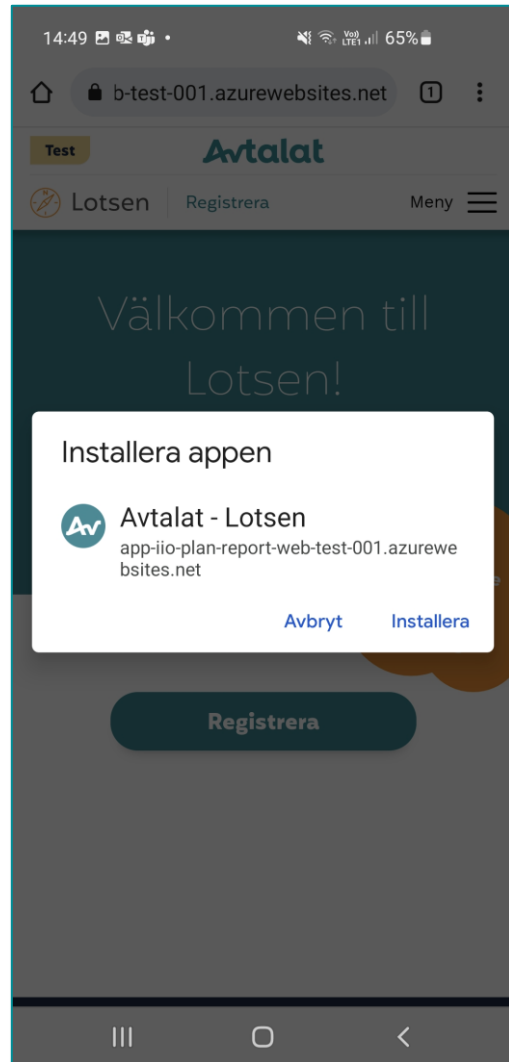
Spara Lotsen som genväg – Android Chrome



2

- Välj "Lägg till på startskärmen" eller "Installera appen", beroende på version


Spara Lotsen som genväg – Android Chrome



3

- Välj "Lägg till" eller "Installera", beroende på version

Spara Lotsen som genväg – Android Chrome



4

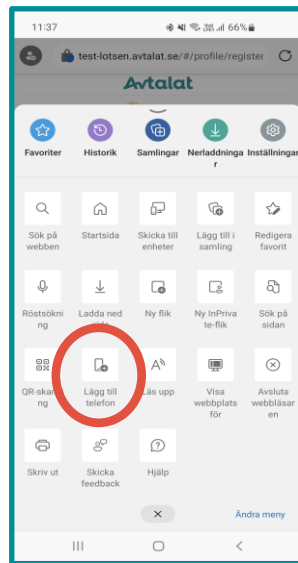
Lotsen läggs upp som en genväg på din telefon, ser ut och betar sig som en applikation men ska ej behöva uppdateras



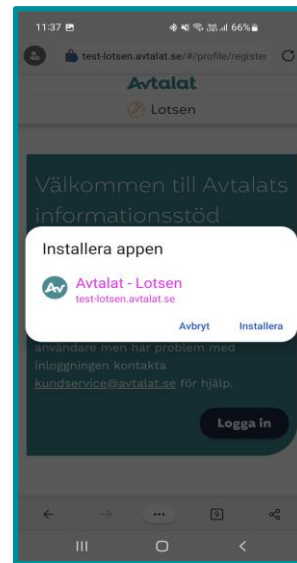
Spara Lotsen som genväg – Android Edge



1. Tryck på de **tre prickarna** längst ner på din telefon



2. Välj "Lägg till telefon"



3. Välj "Lägg till telefon"



4. Lotsen läggs upp som en genväg på din telefon, ser ut och beter sig som en applikation men ska ej behöva uppdateras



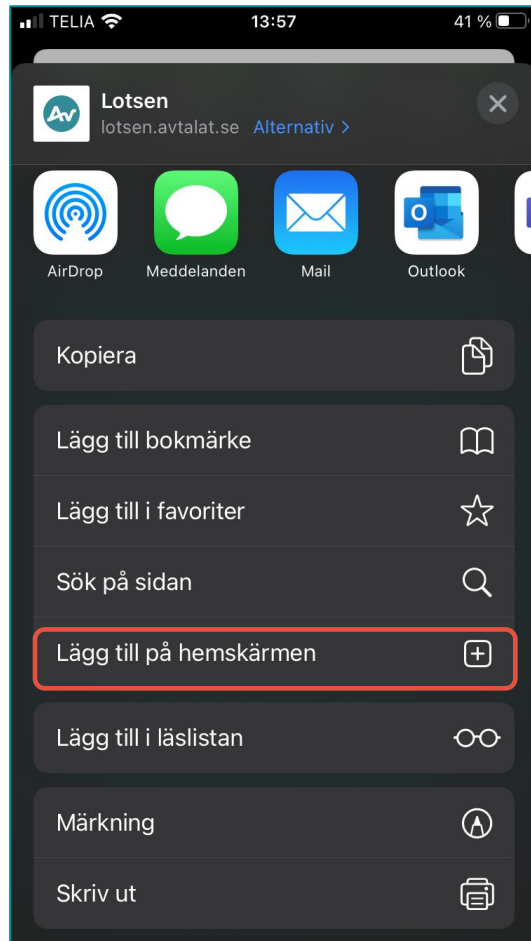
Spara Lotsen som genväg – IOS Safari



1

- Tryck på meny (symbolen som är en fyrkant med en pil upp)

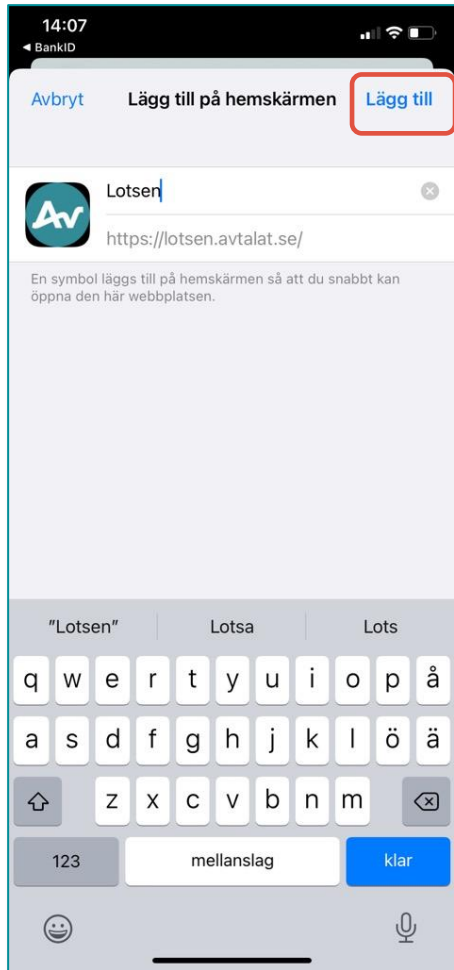
Spara Lotsen som genväg – IOS Safari



2

- Välj "Lägg till på hemskärmen"


Spara Lotsen som genväg – IOS Safari



3

- Välj "Lägg till" i den ruta som kommer upp

Spara Lotsen som genväg – IOS Safari



4

- Lotsen läggs upp som en genväg på din telefon, ser ut och beter sig som en applikation men behöver ej uppdateras